

الفصل التاسع
ذوو الإعاقة

CHAPTER IX
DISABILITIES



Due to the attention paid by the state towards the disabled, reflected in the services provided through the specialized centers, medical care at Rumaila hospital.

Planning and Statistics Authority is pleased to present this statistical chapter comprising data related to those registered at the specialized centers for disabled, classified by type of disability, gender, nationality and age groups. This data will be updated on annual basis reflecting the efforts exerted by the State and other institutions towards this group. In addition, the chapter contains data regarding the staff of these centers classified by occupation, gender and nationality.

This chapter also includes those with difficulties as per results of 2020 General Population Census.

Sources of Data :

- 1- The Ministry of Education and Higher Education (Private Centers' frame).
- 2- State's Disabled Centers.
- 3- Rumaila Hospital & Qatar Rehabilitation Institute
- 4- Qatar Paralympic Committee.

Note: The decrease in the number of registered at disabled centers is due to the Covid-19 pandemic and some medical facilities don't receive visitors.

نظراً لما توليه الدولة من اهتمام لفئة ذوي الإعاقة والمتمثلة في الخدمات المقدمة لهم عن طريق المراكز المتخصصة والعناية الطبية بمستشفى الرميلة.

يسر جهاز التخطيط والإحصاء أن يقدم هذا الفصل الإحصائي الذي يتضمن بيانات عن المسجلين في مراكز ذوي الإعاقة حسب نوع الإعاقة والنوع والجنسية والفئات العمرية ، كما سيتم متابعة هذه الإحصاءات بشكل سنوي لتعكس الجهد المقدم من الدولة والهيئات تجاه هذه الفئة. كذلك يحتوي هذا الفصل على بيانات عن المشتغلين في مراكز ذوي الإعاقة حسب المهنة والنوع والجنسية.

كما يضم هذا الفصل ذوي الصعوبات من نتائج التعداد العام للسكان والمساكن ٢٠٢٠

مصدر بيانات هذا الفصل :

- ١- وزارة التعليم والتعليم العالي (مصدر إطار المراكز الخاصة).
- ٢- مراكز ذوي الإعاقة في الدولة.
- ٣- مستشفى الرميلة ومركز قطر لإعادة التأهيل.
- ٤- الإتحاد القطري لرياضة ذوي الاحتياجات الخاصة.

ملاحظة: الانخفاض في أعداد المسجلون في مراكز ذوي الإعاقة يعود بسبب جائحة كوفيد-١٩ وعدم استقبال بعض المنشآت الطبية للمراجعين.



الأفراد ذوو الصعوبات حسب الجنسية والنوع والبلدية
التعداد العام للسكان والمساكن والمنشآت، ديسمبر ٢٠٢٠

PEOPLE WITH DIFFICULTIES BY NATIONALITY, GENDER, AND MUNICIPALITY
POPULATION, HOUSING & ESTABLISHMENTS CENSUS, DECEMBER 2020

Table No. (178)

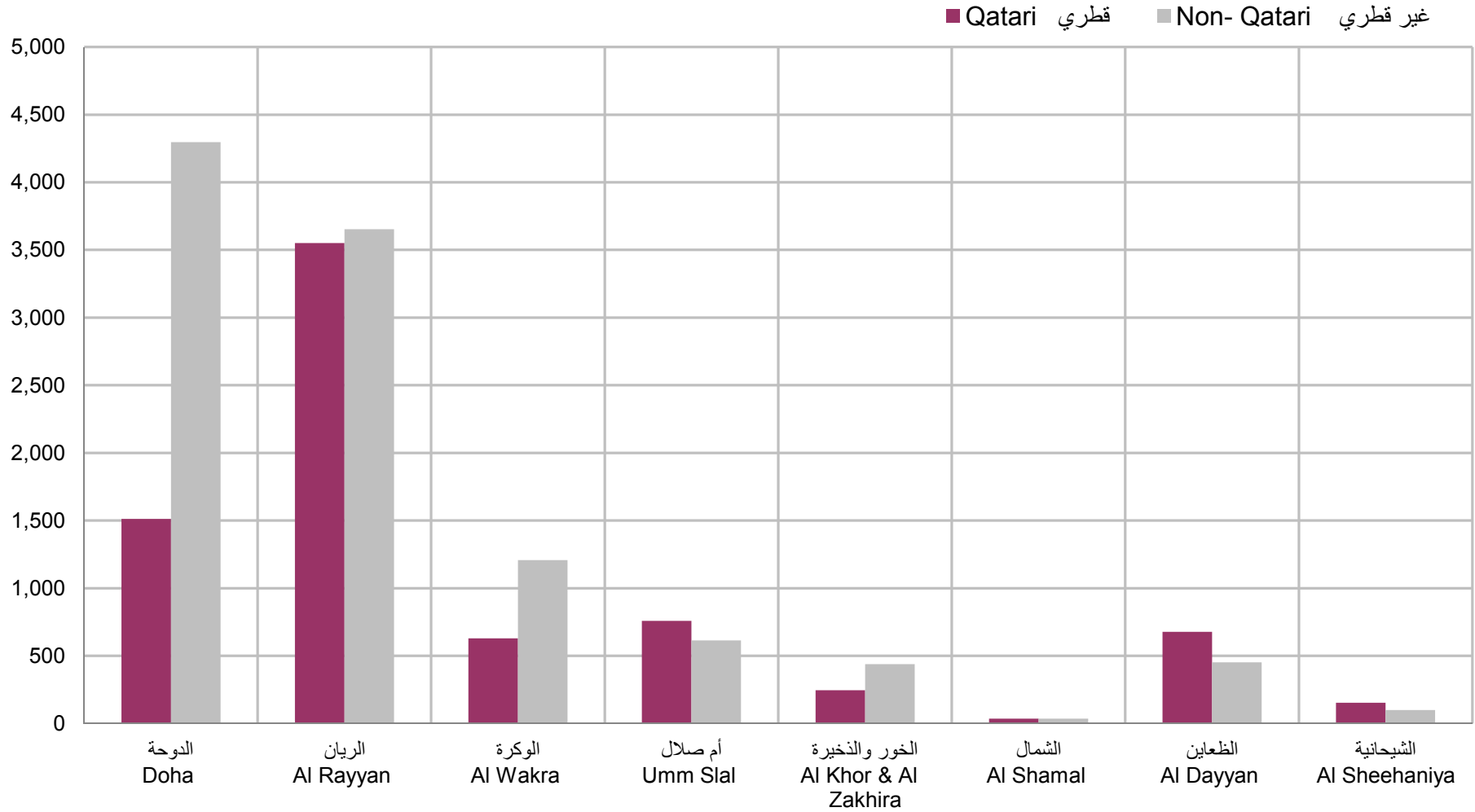
جدول رقم (١٧٨)

Municipality	Nationality الجنسية									البلدية
	المجموع Total			Non- Qatari غير قطري			Qatari قطري			
	المجموع Total	إناث Females	ذكور Males	المجموع Total	إناث Females	ذكور Males	المجموع Total	إناث Females	ذكور Males	
Doha	5,809	2,962	2,847	4,297	2,157	2,140	1,512	805	707	الدوحة
Al Rayyan	7,203	3,447	3,756	3,653	1,770	1,883	3,550	1,677	1,873	الريان
Al Wakra	1,837	901	936	1,208	603	605	629	298	331	الوكرة
Umm Slal	1,372	673	699	614	305	309	758	368	390	أم صلال
Al Khor and Al Thakhira	684	342	342	439	221	218	245	121	124	الخور و الذخيرة
Al Shamal	71	37	34	35	16	19	36	21	15	الشمال
Al Daayen	1,130	564	566	452	241	211	678	323	355	الظعائن
Al Sheehaniya	254	114	140	100	50	50	154	64	90	الشيحانية
Total	18,360	9,040	9,320	10,798	5,363	5,435	7,562	3,677	3,885	المجموع



الأفراد ذوو الصعوبات حسب الجنسية والنوع والبلدية
التعداد العام للسكان والمساكن والمنشآت، ديسمبر ٢٠٢٠

PEOPLE WITH DIFFICULTIES BY NATIONALITY, GENDER, AND MUNICIPALITY
POPULATION, HOUSING & ESTABLISHMENTS CENSUS, DECEMBER 2020



شكل رقم (42) Graph No.



الأفراد ذوو الصعوبات حسب الجنسية والنوع وفئات العمر (٥ سنوات فأكثر)
التعداد العام للسكان والمساكن والمنشآت، ديسمبر ٢٠٢٠

PEOPLE WITH DIFFICULTIES BY NATIONALITY, GENDER
AND AGE GROUPS (5 years & above)
POPULATION, HOUSING & ESTABLISHMENTS CENSUS, DECEMBER 2020

Table No. (179)

جدول رقم (١٧٩)

Age groups	Nationality الجنسية									فئات العمر
	المجموع Total			Non- Qatari غير قطري			Qatari قطري			
	المجموع Total	إناث Females	ذكور Males	المجموع Total	إناث Females	ذكور Males	المجموع Total	إناث Females	ذكور Males	
5 - 9	2,955	1,207	1,748	2,140	885	1,255	815	322	493	٩ - ٥
10 - 14	2,361	1,006	1,355	1,535	654	881	826	352	474	١٤ - ١٠
15 - 19	1,720	708	1,012	998	393	605	722	315	407	١٩ - ١٥
20 - 24	1,189	557	632	660	324	336	529	233	296	٢٤ - ٢٠
25 - 29	932	501	431	532	317	215	400	184	216	٢٩ - ٢٥
30 - 34	1,068	618	450	721	478	243	347	140	207	٣٤ - ٣٠
35 - 39	986	585	401	688	445	243	298	140	158	٣٩ - ٣٥
40 - 44	871	462	409	566	331	235	305	131	174	٤٤ - ٤٠
45 - 49	791	410	381	455	255	200	336	155	181	٤٩ - ٤٥
50 - 54	681	367	314	375	206	169	306	161	145	٥٤ - ٥٠
55 - 59	681	384	297	328	177	151	353	207	146	٥٩ - ٥٥
60 - 64	841	493	348	364	197	167	477	296	181	٦٤ - ٦٠
65 - 69	803	460	343	378	193	185	425	267	158	٦٩ - ٦٥
70 - 74	871	459	412	443	213	230	428	246	182	٧٤ - ٧٠
75 - 79	666	369	297	267	133	134	399	236	163	٧٩ - ٧٥
80 +	944	454	490	348	162	186	596	292	304	+ ٨٠
Total	18,360	9,040	9,320	10,798	5,363	5,435	7,562	3,677	3,885	المجموع



توزيع الصعوبات حسب الجنسية والنوع ونوع الصعوبة
التعداد العام للسكان والمساكن والمنشآت، ديسمبر ٢٠٢٠

DIFFICULTIES BY NATIONALITY, GENDER AND TYPE OF DIFFICULTY
POPULATION, HOUSING & ESTABLISHMENTS CENSUS, DECEMBER 2020

Table No. (180)

جدول رقم (١٨٠)

Type of Difficulties	Nationality الجنسية									نوع الصعوبة
	Total المجموع			Non- Qatari غير قطري			Qatari قطري			
	المجموع Total	إناث Females	ذكور Males	المجموع Total	إناث Females	ذكور Males	المجموع Total	إناث Females	ذكور Males	
Communication	3,369	1,741	1,628	2,034	1,048	986	1,335	693	642	الفهم والتواصل مع الآخرين
Hearing	4,640	2,363	2,277	2,668	1,304	1,364	1,972	1,059	913	السمع
Remembering	5,629	2,765	2,864	2,943	1,417	1,526	2,686	1,348	1,338	التذكر والتذكير
Seeing	4,653	2,620	2,033	2,387	1,315	1,072	2,266	1,305	961	الرؤية
Self Care	3,177	1,702	1,475	1,900	1,000	900	1,277	702	575	الاعتناء بالنفس
Talking	3,323	1,451	1,872	2,191	939	1,252	1,132	512	620	النطق
Walking and Moving	6,593	3,408	3,185	3,590	1,871	1,719	3,003	1,537	1,466	الحركة والتنقل
Other	2,364	832	1,532	1,271	440	831	1,093	392	701	اخرى
Total of Difficulties	33,748	16,882	16,866	18,984	9,334	9,650	14,764	7,548	7,216	مجموع أعداد الصعوبات
Total of Persons	18,360	9,040	9,320	10,798	5,363	5,435	7,562	3,677	3,885	مجموع أعداد الأفراد



توزيع الصعوبات حسب الجنسية والنوع ونوع الصعوبة ودرجة الصعوبة
التعداد العام للسكان والمساكن والمنشآت، ديسمبر ٢٠٢٠

DIFFICULTIES BY NATIONALITY, GENDER, DEGREE AND TYPE OF DIFFICULTY
POPULATION, HOUSING & ESTABLISHMENTS CENSUS, DECEMBER 2020

Table No. (181)

جدول رقم (١٨١)

Type of difficulty	Degree of difficulty	Nationality الجنسية									درجة الصعوبة	نوع الصعوبة
		Total المجموع			Non-Qatari غير قطري			Qatari قطري				
		المجموع Total	إناث Females	ذكور Males	المجموع Total	إناث Females	ذكور Males	المجموع Total	إناث Females	ذكور Males		
Communication	Total	3,369	1,741	1,628	2,034	1,048	986	1,335	693	642	المجموع	الفهم والتواصل مع الآخرين
	little difficulty	1,544	836	708	960	506	454	584	330	254	قليل من الصعوبة	
	High difficulty	1,188	527	661	620	264	356	568	263	305	كثير من الصعوبة	
	Completely Unable	637	378	259	454	278	176	183	100	83	لا يمكن على الإطلاق	
Hearing	Total	4,640	2,363	2,277	2,668	1,304	1,364	1,972	1,059	913	المجموع	السمع
	little difficulty	3,095	1,514	1,581	1,811	832	979	1,284	682	602	قليل من الصعوبة	
	High difficulty	1,015	531	484	486	232	254	529	299	230	كثير من الصعوبة	
	Completely Unable	530	318	212	371	240	131	159	78	81	لا يمكن على الإطلاق	
Remembering	Total	5,629	2,765	2,864	2,943	1,417	1,526	2,686	1,348	1,338	المجموع	التذكر والتذكير
	little difficulty	2,149	1,156	993	1,154	603	551	995	553	442	قليل من الصعوبة	
	High difficulty	2,382	1,021	1,361	1,104	431	673	1,278	590	688	كثير من الصعوبة	
	Completely Unable	1,098	588	510	685	383	302	413	205	208	لا يمكن على الإطلاق	
Seeing	Total	4,653	2,620	2,033	2,387	1,315	1,072	2,266	1,305	961	المجموع	الرؤية
	little difficulty	2,695	1,522	1,173	1,398	761	637	1,297	761	536	قليل من الصعوبة	
	High difficulty	1,317	740	577	620	341	279	697	399	298	كثير من الصعوبة	
	Completely Unable	641	358	283	369	213	156	272	145	127	لا يمكن على الإطلاق	
Self Care	Total	3,177	1,702	1,475	1,900	1,000	900	1,277	702	575	المجموع	الاعتناء بالنفس
	little difficulty	1,752	952	800	1,073	566	507	679	386	293	قليل من الصعوبة	
	High difficulty	683	317	366	332	136	196	351	181	170	كثير من الصعوبة	
	Completely Unable	742	433	309	495	298	197	247	135	112	لا يمكن على الإطلاق	
Talking	Total	3,323	1,451	1,872	2,191	939	1,252	1,132	512	620	المجموع	النطق
	little difficulty	1,891	795	1,096	1,276	519	757	615	276	339	قليل من الصعوبة	
	High difficulty	731	299	432	415	156	259	316	143	173	كثير من الصعوبة	
	Completely Unable	701	357	344	500	264	236	201	93	108	لا يمكن على الإطلاق	



توزيع الصعوبات حسب الجنسية والنوع ونوع الصعوبة ودرجة الصعوبة
التعداد العام للسكان والمساكن والمنشآت، ديسمبر ٢٠٢٠

DIFFICULTIES BY NATIONALITY, GENDER, DEGREE AND TYPE OF DIFFICULTY
POPULATION, HOUSING & ESTABLISHMENTS CENSUS, DECEMBER 2020

Table No. (181)

جدول رقم (١٨١)

Type of difficulty	Degree of difficulty	Nationality الجنسية									درجة الصعوبة	نوع الصعوبة
		Total المجموع			Non- Qatari غير قطري			Qatari قطري				
		المجموع Total	إناث Females	ذكور Males	المجموع Total	إناث Females	ذكور Males	المجموع Total	إناث Females	ذكور Males		
Walking and Moving	Total	6,593	3,408	3,185	3,590	1,871	1,719	3,003	1,537	1,466	المجموع	الحركة والتنقل
	little difficulty	3,014	1,674	1,340	1,864	996	868	1,150	678	472	قليل من الصعوبة	
	High difficulty	1,987	923	1,064	852	400	452	1,135	523	612	كثير من الصعوبة	
	Completely Unable	1,592	811	781	874	475	399	718	336	382	لا يمكن على الإطلاق	
Other	Total	2,364	832	1,532	1,271	440	831	1,093	392	701	المجموع	أخرى
	little difficulty	253	79	174	144	48	96	109	31	78	قليل من الصعوبة	
	High difficulty	1,587	524	1,063	842	270	572	745	254	491	كثير من الصعوبة	
	Completely Unable	524	229	295	285	122	163	239	107	132	لا يمكن على الإطلاق	
Total of Difficulties		33,748	16,882	16,866	18,984	9,334	9,650	14,764	7,548	7,216	المجموع أعداد الصعوبات	
Total of Persons		18,360	9,040	9,320	10,798	5,363	5,435	7,562	3,677	3,885	المجموع أعداد الأفراد	



الأفراد ذوو الصعوبات (١٠ سنوات فأكثر) حسب الجنسية والنوع والحالة التعليمية
التعداد العام للسكان والمساكن والمنشآت، ديسمبر ٢٠٢٠

PEOPLE WITH DIFFICULTIES (10 YEARS AND ABOVE) BY NATIONALITY,
GENDER AND EDUCATIONAL STATUS
POPULATION, HOUSING & ESTABLISHMENTS CENSUS, DECEMBER 2020

Table No. (182)

جدول رقم (١٨٢)

Educational Status	Nationality الجنسية									الحالة التعليمية
	المجموع Total			Non- Qatari غير قطري			Qatari قطري			
	المجموع Total	إناث Females	ذكور Males	المجموع Total	إناث Females	ذكور Males	المجموع Total	إناث Females	ذكور Males	
Illiterate	540	423	117	72	50	22	468	373	95	أمية
Read & Write	1,656	491	1,165	618	24	594	1,038	467	571	يقرأ ويكتب
Literacy	560	396	164	0	0	0	560	396	164	محو أمية
Primary	2,848	1,551	1,297	1,832	1,063	769	1,016	488	528	ابتدائية
Preparatory	2,259	1,144	1,115	1,358	766	592	901	378	523	إعدادية
Vocational Training	118	25	93	110	25	85	8	0	8	تدريب مهني
Secondary	3,231	1,856	1,375	1,819	1,145	674	1,412	711	701	ثانوية
Diploma	709	290	419	372	175	197	337	115	222	دبلوم
University And Above	3,484	1,657	1,827	2,477	1,230	1,247	1,007	427	580	جامعي فأعلى
Total	15,405	7,833	7,572	8,658	4,478	4,180	6,747	3,355	3,392	المجموع



الأفراد ذوو الصعوبات (١٥ سنة فأكثر) حسب الجنسية والنوع والعلاقة بقوة العمل
التعداد العام للسكان والمساكن والمنشآت، ديسمبر ٢٠٢٠

PEOPLE WITH DIFFICULTIES (15 YEARS AND ABOVE) BY NATIONALITY,
GENDER AND RELATION TO WORKFORCE
POPULATION, HOUSING & ESTABLISHMENTS CENSUS, DECEMBER 2020

Table No. (183)

جدول رقم (١٨٣)

Relation to Workforce	الجنسية Nationality									العلاقة بقوة العمل
	المجموع Total			غير قطري Non-Qatari			قطري Qatari			
	المجموع Total	إناث Females	ذكور Males	المجموع Total	إناث Females	ذكور Males	المجموع Total	إناث Females	ذكور Males	
Total	3,445	1,134	2,311	2,193	719	1,474	1,252	415	837	المجموع
Economically Active	3,274	1,054	2,220	2,123	673	1,450	1,151	381	770	مشتغل
Employed	3,274	1,054	2,220	2,123	673	1,450	1,151	381	770	النشيطون اقتصادياً
Unemployment worked before	53	34	19	42	31	11	11	3	8	متعطل سبق له العمل
Unemployment never worked before	108	43	65	19	13	6	89	30	59	متعطل لم يسبق له العمل
Paid trainee	10	3	7	9	2	7	1	1	0	متدرب براتب
Total	9,599	5,693	3,906	4,930	3,105	1,825	4,669	2,588	2,081	المجموع
Economically Inactive Activity	2,179	937	1,242	1,229	500	729	950	437	513	طالب متفرغ
Student	2,179	937	1,242	1,229	500	729	950	437	513	غير النشيطين اقتصادياً
Homemaker	2,860	2,860	0	1,862	1,862	0	998	998	0	متفرغة لأعمال المنزل
Retired	1,455	391	1,064	0	0	0	1,455	391	1,064	متقاعد
Unable to work	2,192	1,034	1,158	1,182	436	746	1,010	598	412	عاجز عن العمل
Not seeking work	913	471	442	657	307	350	256	164	92	لا يبحث عن عمل
Grand Total	13,044	6,827	6,217	7,123	3,824	3,299	5,921	3,003	2,918	المجموع الكلي



الأفراد ذوو الصعوبات المشتغلون (١٥ سنة فأكثر) حسب الجنسية والنوع والمهنة

التعداد العام للسكان والمساكن والمنشآت، ديسمبر ٢٠٢٠

WORKING PEOPLE WITH DIFFICULTIES (15 YEARS AND ABOVE) BY NATIONALITY,
GENDER AND OCCUPATION

POPULATION, HOUSING & ESTABLISHMENTS CENSUS, DECEMBER 2020

Table No. (184)

جدول رقم (١٨٤)

Occupation	المجموع Total			غير قطري Non Qatari			قطري Qatari			المهنة
	المجموع Total	إناث Female	ذكور Male	المجموع Total	إناث Female	ذكور Male	المجموع Total	إناث Female	ذكور Male	
Legislators, Senior Officials And Managers	285	48	237	189	23	166	96	25	71	المشروعون و موظفو الإدارة العليا
Professionals	1,008	366	642	714	225	489	294	141	153	الاختصاصيون
Technicians And Associate Professionals	450	99	351	225	48	177	225	51	174	الفنيون و الاختصاصيون المساعدون
Clerks	730	243	487	262	83	179	468	160	308	الكتابة
Service Workers And Shop And Market Sales Workers	157	54	103	153	54	99	4	0	4	العاملون في الخدمات و الباعة في المحلات التجارية
Skilled Agricultural And Fishery Workers	13	0	13	13	0	13	0	0	0	العمال المهرة في الزراعة و الصيد
Craft Workers	177	37	140	167	37	130	10	0	10	العاملون في الحرف
Plant And Machine operators And Assemblers	146	6	140	127	6	121	19	0	19	مشتغلو الآلات و مجموعها
Elementary Occupations	308	201	107	273	197	76	35	4	31	المهن العادية
Total	3,274	1,054	2,220	2,123	673	1,450	1,151	381	770	المجموع



الأفراد ذوو الصعوبات المشغولون (١٥ سنة فأكثر) حسب الجنسية والنوع والنشاط الاقتصادي
التعداد العام للسكان والمساكن والمنشآت، ديسمبر ٢٠٢٠

WORKING PEOPLE WITH DIFFICULTIES (15 YEARS AND ABOVE) BY NATIONALITY,
GENDER AND ECONOMIC ACTIVITY
POPULATION, HOUSING & ESTABLISHMENTS CENSUS, DECEMBER 2020

Table No. (185)

جدول رقم (١٨٥)

Economic Activity	Nationality الجنسية									النشاط الاقتصادي
	Total المجموع			Non- Qatari غير قطري			Qatari قطري			
	المجموع Total	إناث Females	ذكور Males	المجموع Total	إناث Females	ذكور Males	المجموع Total	إناث Females	ذكور Males	
Agriculture, forestry and fishing	18	1	17	18	1	17	0	0	0	الزراعة والحراثة وصيد الأسماك
Mining and quarrying	103	16	87	71	10	61	32	6	26	التعدين واستغلال المحاجر
Manufacturing	137	40	97	121	36	85	16	4	12	الصناعة التحويلية
Electricity, gas, steam and air conditioning supply	38	7	31	16	3	13	22	4	18	إمدادات الكهرباء والغاز والبخار وتكييف الهواء
Water supply; sewerage, waste management and remediation activities	1	0	1	1	0	1	0	0	0	إمدادات المياه وأنشطة الصرف وإدارة النفايات ومعالجتها
Construction	327	39	288	313	33	280	14	6	8	التشييد
Wholesale and retail trade; repair of motor vehicles and motorcycles	256	43	213	233	37	196	23	6	17	تجارة الجملة والتجزئة؛ إصلاح المركبات ذات المحركات والدراجات النارية
Transportation and storage	146	31	115	115	28	87	31	3	28	النقل والتخزين
Accommodation and food service activities	51	17	34	38	10	28	13	7	6	أنشطة خدمات الإقامة والطعام
Information and communication	112	27	85	68	19	49	44	8	36	المعلومات والاتصالات
Financial and insurance activities	93	27	66	56	15	41	37	12	25	الأنشطة المالية وأنشطة التأمين
Real estate activities	31	4	27	25	2	23	6	2	4	الأنشطة العقارية
Professional, scientific and technical activities	108	32	76	87	26	61	21	6	15	الأنشطة المهنية والعلمية والتقنية
Administrative and support service activities	182	71	111	122	37	85	60	34	26	أنشطة الخدمات الإدارية وخدمات الدعم
Public administration and defence; compulsory social security	723	159	564	143	17	126	580	142	438	الإدارة العامة والدفاع؛ والضمان الاجتماعي الإلزامي
Education	306	181	125	164	94	70	142	87	55	التعليم
Human health and social work activities	266	138	128	184	91	93	82	47	35	الأنشطة في مجال صحة الإنسان والعمل الاجتماعي
Arts, entertainment and recreation	48	15	33	23	9	14	25	6	19	الفنون والترفيه والتسليّة
Other service activities	19	3	16	17	2	15	2	1	1	أنشطة الخدمات الأخرى
Activities of households as employers; undifferentiated goods- and services-producing activities of households for own use	298	198	100	298	198	100	0	0	0	أنشطة الأسر المعيشية التي تستخدم أفراداً؛ وأنشطة الأسر المعيشية في إنتاج سلع وخدمات غير مميزة لاستعمالها الخاص
Activities of extraterritorial organizations and bodies	11	5	6	10	5	5	1	0	1	أنشطة المنظمات والهيئات غير الخاضعة للولاية القضائية الوطنية
Total	3,274	1,054	2,220	2,123	673	1,450	1,151	381	770	المجموع



الأفراد ذوو الصعوبات المشغلون (١٥ سنة فأكثر) حسب الجنسية والنوع والقطاع
التعداد العام للسكان والمساكن والمنشآت، ديسمبر ٢٠٢٠

WORKING PEOPLE WITH DIFFICULTIES (15 YEARS AND ABOVE) BY NATIONALITY,
GENDER AND SECTOR
POPULATION, HOUSING & ESTABLISHMENTS CENSUS, DECEMBER 2020

Table No. (186)

جدول رقم (١٨٦)

Sector	Nationality الجنسية									القطاع
	المجموع Total			Non- Qatari غير قطري			Qatari قطري			
	المجموع Total	إناث Females	ذكور Males	المجموع Total	إناث Females	ذكور Males	المجموع Total	إناث Females	ذكور Males	
Government	1,108	337	771	286	74	212	822	263	559	إدارة حكومية
Government Establishment	315	123	192	154	58	96	161	65	96	عام/ مؤسسة حكومية
Mixed	131	35	96	58	9	49	73	26	47	مختلط
Private	1,405	352	1,053	1,314	328	986	91	24	67	خاص
Diplomatic/International	11	5	6	10	5	5	1	0	1	دبلوماسي/دولي/إقليمي
Non profit institutions	6	4	2	3	1	2	3	3	0	غير ربحي
Household	298	198	100	298	198	100	0	0	0	منزلي
Total	3,274	1,054	2,220	2,123	673	1,450	1,151	381	770	المجموع



المسجلون في مراكز ذوي الإعاقة حسب الجنسية والنوع والمركز
٢٠٢٠

REGISTERED AT DISABLED CENTERS BY NATIONALITY, GENDER AND CENTER
2020

Table No. (187)

جدول رقم (١٨٧)

Center	Nationality الجنسية									المركز
	Total المجموع			Non-Qataris غير قطريين			Qataris قطريون			
	المجموع Total	إناث Females	ذكور Males	المجموع Total	إناث Females	ذكور Males	المجموع Total	إناث Females	ذكور Males	
Qatar Society for Rehabilitation of Special Needs	8,011	2,984	5,027	3,713	1,305	2,408	4,298	1,679	2,619	الجمعية القطرية لتأهيل ذوي الاحتياجات الخاصة
Qatar Institute for Speech and Hearing	184	89	95	99	51	48	85	38	47	مركز قطر للنطق والسمع
Shafallah Center	676	231	445	316	101	215	360	130	230	مركز الشفاح
Best Buddies Qatar ⁽¹⁾	63	32	31	34	17	17	29	15	14	بست باديز قطر ^(١)
Al Noor Center for the Blind	586	299	287	269	125	144	317	174	143	مركز النور للمكفوفين
Qatar Centre of Social Cultural for the Deaf	357	117	240	220	54	166	137	63	74	المركز القطري الثقافي الاجتماعي للصم
Qatar Social and Cultural Centre for the Blind	279	114	165	126	44	82	153	70	83	مركز قطر الاجتماعي والثقافي للمكفوفين
Altamakon School for Comprehensive Education	146	32	114	42	12	30	104	20	84	مدرسة التمكّن الشاملة
Qatar Paralympic Committee	218	48	170	71	13	58	147	35	112	الإتحاد القطري لرياضة ذوي الاحتياجات الخاصة
Kish Center for Special Needs	91	35	56	60	22	38	31	13	18	مركز كيش لذوي الاحتياجات الخاصة
Qatar Autism Center	24	2	22	21	1	20	3	1	2	مركز قطر للتوحد
Child Development Center for Special Needs	75	21	54	30	8	22	45	13	32	مركز تنمية الطفل لذوي الاحتياجات الخاصة
Step by Step Centre	69	8	61	64	7	57	5	1	4	مركز ستيب باي ستيب
Audio Education Complex	45	28	17	40	25	15	5	3	2	مجمع التربية السمعية
Doha International Center for Special Needs	30	7	23	20	5	15	10	2	8	مركز الدوحة العالمي لذوي الاحتياجات الخاصة
Ontario Center for Special Education	56	14	42	41	10	31	15	4	11	مركز أونتاريو للتربية الخاصة
Awsaj Academy	166	50	116	4	0	4	162	50	112	أكاديمية العوسج
Mind Institute for special education	143	47	96	86	27	59	57	20	37	مركز مايند انستيتيوت للتربية الخاصة
Hand in Hand for Special Needs	45	15	30	36	13	23	9	2	7	مركز يدا بيد للارتقاء لذوي الاحتياجات الخاصة
Omega Center	12	4	8	12	4	8	0	0	0	مركز أوميغا



المسجلون في مراكز ذوي الإعاقة حسب الجنسية والنوع والمركز
٢٠٢٠

REGISTERED AT DISABLED CENTERS BY NATIONALITY, GENDER AND CENTER
2020

Table No. (187)

جدول رقم (١٨٧)

Center	Nationality الجنسية									المركز
	Total المجموع			Non-Qataris غير قطريين			Qataris قطريون			
	المجموع Total	إناث Females	ذكور Males	المجموع Total	إناث Females	ذكور Males	المجموع Total	إناث Females	ذكور Males	
Family Hope Center for Special Needs	44	17	27	38	14	24	6	3	3	مركز الأمل العائلي لذوي الاحتياجات الخاصة
Nedaa Center for Special Needs	20	8	12	15	6	9	5	2	3	مركز نداء لذوي الاحتياجات الخاصة
Aamal Center for Special Needs	59	16	43	48	13	35	11	3	8	مركز آمال لذوي الاحتياجات الخاصة
Renad Academy (RA)	76	13	63	1	0	1	75	13	62	أكاديمية ريناد للتوحد
Alwaha Center for Special Needs	44	4	40	9	0	9	35	4	31	مركز الواحة لذوي الاحتياجات الخاصة
I Can Center for Special Needs	27	7	20	14	4	10	13	3	10	مركز أي كان لذوي الاحتياجات الخاصة
Trust Center for Special Needs	60	22	38	46	14	32	14	8	6	مركز الثقة لذوي الاحتياجات الخاصة
Ispeak Center for Special Needs	62	10	52	10	1	9	52	9	43	مركز أي سبيك لذوي الاحتياجات الخاصة
Inspire Therapy Centre	44	11	33	20	2	18	24	9	15	مركز إنسبير لذوي الاحتياجات الخاصة
Alhedaya School and Kindergarten for Special Needs	102	41	61	32	14	18	70	27	43	مدرسة وروضة الهداية لذوي الاحتياجات الخاصة
Scales Center for Special Needs	12	4	8	9	1	8	3	3	0	مركز سكيلز لذوي الاحتياجات الخاصة
International Center for Special Needs	25	6	19	25	6	19	0	0	0	مركز إنترناشيونال لذوي الاحتياجات الخاصة
Hope Qatar Centre for Special NEEDS	45	11	34	45	11	34	0	0	0	مركز أمل قطر لذوي الاحتياجات الخاصة
Glory Centre for Special NEEDS	15	6	9	9	2	7	6	4	2	مركز جلوري لذوي الاحتياجات الخاصة
Total	11,911	4,353	7,558	5,625	1,932	3,693	6,286	2,421	3,865	المجموع

* Some cases registered in more than one center to receive service.

* بعض الحالات مسجلة في أكثر من مركز لتلقي الخدمة.

(1) Organization recognized internationally.

(١) منظمة معترف بها دولياً.



المسجلون في مراكز ذوي الإعاقة حسب الجنسية والنوع ونوع الإعاقة
٢٠٢٠

REGISTERED AT DISABLED CENTERS BY NATIONALITY,
GENDER AND TYPE OF DISABILITY
2020

Table No. (188)

جدول رقم (١٨٨)

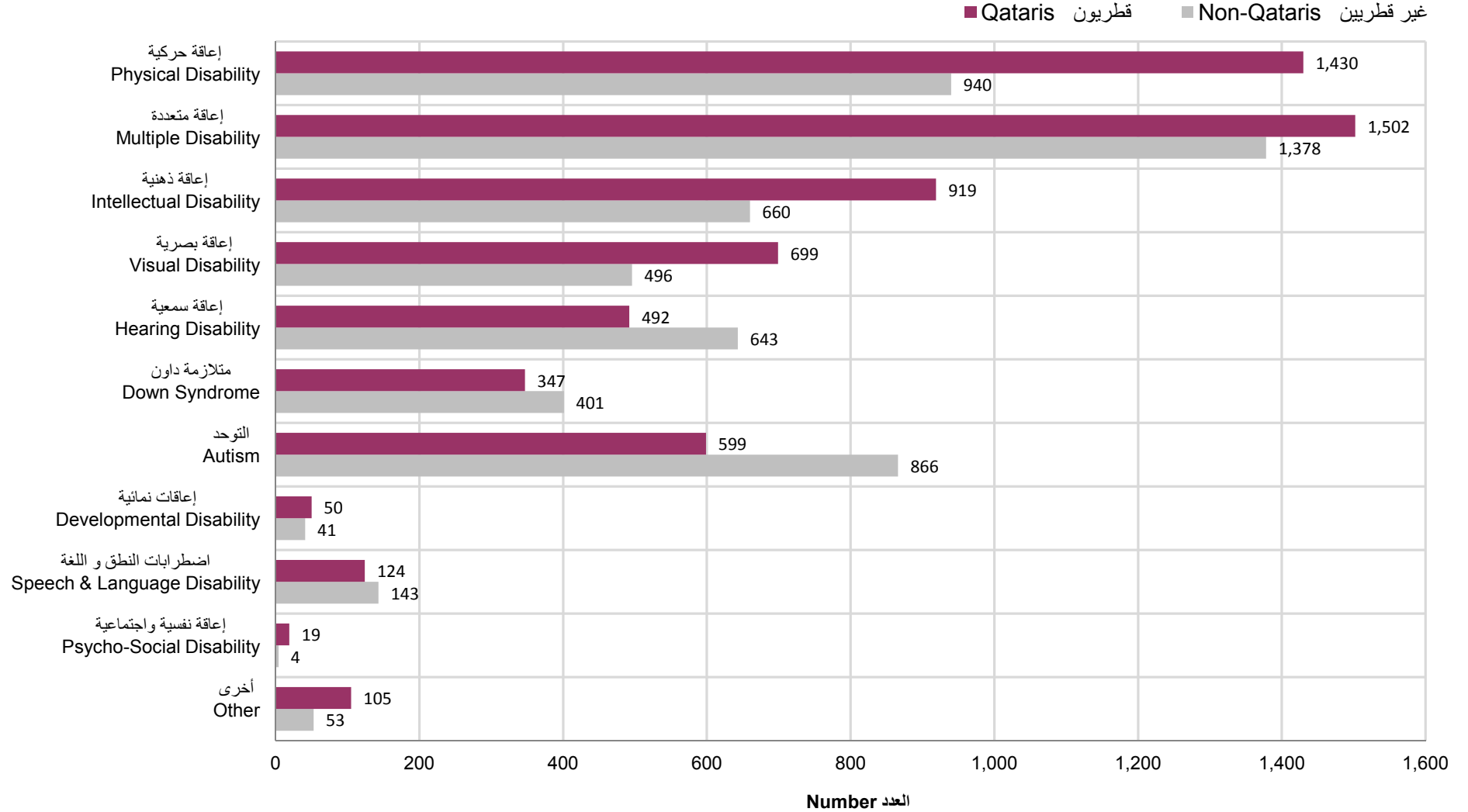
Type of Disability	Nationality الجنسية									نوع الإعاقة
	المجموع Total			غير قطريين Non-Qataris			قطريون Qataris			
	المجموع Total	إناث Females	ذكور Males	المجموع Total	إناث Females	ذكور Males	المجموع Total	إناث Females	ذكور Males	
Physical Disability	2,370	795	1,575	940	271	669	1,430	524	906	إعاقة حركية
Intellectual Disability	1,579	611	968	660	238	422	919	373	546	إعاقة ذهنية
Visual Disability	1,195	496	699	496	182	314	699	314	385	إعاقة بصرية
Hearing Disability	1,135	456	679	643	229	414	492	227	265	إعاقة سمعية
Speech & Language Disability	267	104	163	143	52	91	124	52	72	اضطرابات النطق واللغة
Psycho-Social Disability	23	4	19	4	1	3	19	3	16	إعاقة نفسية واجتماعية
Multiple Disability	2,880	1,175	1,705	1,378	574	804	1,502	601	901	إعاقة متعددة
Developmental Disability	91	28	63	41	11	30	50	17	33	إعاقات نمائية
Down Syndrome	748	338	410	401	177	224	347	161	186	متلازمة داون
Autism	1,465	298	1,167	866	179	687	599	119	480	التوحد
Other	158	48	110	53	18	35	105	30	75	أخرى
Total	11,911	4,353	7,558	5,625	1,932	3,693	6,286	2,421	3,865	المجموع

* Some cases registered in more than one center to receive service.

* بعض الحالات مسجلة في أكثر من مركز لتلقي الخدمة.



المسجلون في مراكز ذوي الإعاقة حسب الجنسية ونوع الإعاقة REGISTERED AT DISABLED CENTERS BY NATIONALITY & TYPE OF DISABILITY 2020





المسجلون في مراكز ذوي الإعاقة حسب فئات العمر والمركز
٢٠٢٠

REGISTERED AT DISABLED CENTERS BY AGE GROUP & CENTER
2020

Table No. (189)

جدول رقم (١٨٩)

Center	المجموع Total	65+	60 - 64	55 - 59	50 - 54	45 - 49	40 - 44	35 - 39	30 - 34	25 - 29	20 - 24	15 - 19	10 - 14	5 - 9	-5	المركز
Qatar Society for Rehabilitation of Special Needs	8,011	452	219	295	337	423	498	549	680	743	819	867	1,084	961	84	الجمعية القطرية لتأهيل ذوي الاحتياجات الخاصة
Qatar Institute for Speech and Hearing	184	0	0	0	0	0	0	0	0	0	0	5	39	80	60	مركز قطر للنطق والسمع
Shafallah Center	676	0	0	0	0	0	0	0	0	0	46	208	261	138	23	مركز الشفلح
Best Buddies Qatar	63	0	0	0	0	0	0	0	0	14	49	0	0	0	0	بست باديز قطر
Al Noor Institute For the Blind	586	5	2	5	6	9	18	23	47	66	94	93	100	88	30	مركز النور للمكفوفين
Qatar Centre of Social Cultural for the Deaf	357	0	9	17	24	31	28	67	74	60	41	6	0	0	0	المركز القطري الثقافي الاجتماعي للصم
Qatar Social and Cultural Centre for the Blind	279	1	2	5	14	15	17	27	42	35	60	45	16	0	0	مركز قطر الاجتماعي والثقافي للمكفوفين
Altamakom School for Comprehensive Education	146	0	0	0	0	0	0	0	0	2	4	40	54	44	2	مدرسة التمكّن الشاملة
Qatar Paralympic Committee	218	0	0	0	0	0	6	20	33	38	37	51	30	3	0	الإتحاد القطري لرياضة ذوي الاحتياجات الخاصة
Kish Center for Special Needs	91	0	0	0	0	0	0	0	0	0	0	11	28	41	11	مركز كيش لذوي الاحتياجات الخاصة
Qatar Autism Center	24	0	0	0	0	0	0	0	0	0	0	0	3	14	7	مركز قطر للتوحد
Child Development Center for Special Needs	75	0	0	0	0	0	0	0	0	0	0	0	3	24	48	مركز تنمية الطفل لذوي الاحتياجات الخاصة
Step by Step Centre	69	0	0	0	0	0	0	0	0	1	2	16	22	22	6	مركز ستيب باي ستيب
Audio Education Complex	45	0	0	0	0	0	0	0	0	0	2	14	13	16	0	مجمع التربية السمعية
Doha International Center for Special Needs	30	0	0	0	0	0	0	0	0	0	5	13	7	5	0	مركز الدوحة العالمي لذوي الاحتياجات الخاصة
Ontario Center for Special Education	56	0	0	0	2	0	0	0	0	0	0	11	4	31	8	مركز أونتاريو للتربية الخاصة
Awsaj Academy	166	0	0	0	0	0	0	0	0	0	0	65	41	60	0	أكاديمية العوسج
Mind Institute for Special Education	143	0	0	0	0	0	0	0	0	0	10	11	20	60	42	مركز مايند انستيتيوت للتربية الخاصة
Hand in Hand for Special Needs	45	0	0	0	0	0	0	0	0	0	0	1	7	19	18	مركز يد بيد للارتقاء لذوي الاحتياجات الخاصة
Omega Center	12	0	0	0	0	0	0	0	0	0	0	0	4	8	0	مركز أوميغا
Family Hope Centerfor Special Needs	44	0	0	0	0	0	0	0	0	0	0	0	18	21	5	مركز الأمل العائلي لذوي الاحتياجات الخاصة
Nedaa Center for Special Needs	20	0	0	0	0	0	0	0	0	0	0	0	4	14	2	مركز نداء لذوي الاحتياجات الخاصة
Aamal Center for Special Needs	59	0	0	0	0	0	0	0	1	2	2	4	21	21	8	مركز آمال لذوي الاحتياجات الخاصة
Renad Academy (RA)	76	0	0	0	0	0	0	0	0	0	0	0	1	51	24	أكاديمية ريناد للتوحد
Alwaha Center for Special Needs	44	0	0	0	0	0	0	0	1	1	1	8	18	13	2	مركز الواحة لذوي الاحتياجات الخاصة
I Can Center for Special Needs	27	0	0	0	0	0	0	0	0	0	0	0	5	18	4	مركز أي كان لذوي الاحتياجات الخاصة



المسجلون في مراكز ذوي الإعاقة حسب فئات العمر والمركز
٢٠٢٠

REGISTERED AT DISABLED CENTERS BY AGE GROUP & CENTER
2020

Table No. (189)

جدول رقم (١٨٩)

Center	المجموع Total	65+	60 - 64	55 - 59	50 - 54	45 - 49	40 - 44	35 - 39	30 - 34	25 - 29	20 - 24	15 - 19	10 - 14	5 - 9	-5	المركز
Trust Center for Special Needs	60	0	0	0	0	0	0	2	0	0	3	7	10	26	12	مركز الثقة لذوي الاحتياجات الخاصة
Ispeak Center for Special Needs	62	0	0	0	0	0	0	0	0	0	0	0	2	60	0	مركز أي سبيك لذوي الاحتياجات الخاصة
Inspire Therapy Centre	44	0	0	0	0	0	0	0	1	4	0	1	1	17	20	مركز أنسبير لتأهيل ذوي الاحتياجات الخاصة
Alhedaya School and Kindergarten for Special Needs	102	0	0	0	0	0	0	0	0	0	0	0	31	68	3	مدرسة وروضة الهداية لذوي الاحتياجات الخاصة
Scales Center for Special Needs	12	0	0	0	0	0	0	0	0	0	1	0	0	6	5	مركز سكيلز لذوي الاحتياجات الخاصة
International Center for Special Needs	25	0	0	0	0	0	0	0	0	0	0	0	0	11	14	مركز أنترناشيونال لذوي الاحتياجات الخاصة
Hope Qatar Centre for Special NEEDS	45	0	0	0	0	0	0	0	0	0	3	9	14	14	5	مركز أمل قطر لذوي الاحتياجات الخاصة
Glory Centre for Special NEEDS	15	0	0	0	0	0	0	0	0	0	1	1	0	4	9	مركز جلوري لذوي الاحتياجات الخاصة
Total	11,911	458	232	322	383	478	567	688	879	966	1,180	1,487	1,861	1,958	452	المجموع

* Some cases registered in more than one center to receive service.

* certain centers offer individual sessions for aging individuals.

* بعض الحالات مسجلة في أكثر من مركز لتلقي الخدمة.

* بعض المراكز تقدم جلسات فردية للمتقدمين في العمر.



المسجلون في مراكز ذوي الإعاقة حسب الجنسية والنوع وفئات العمر
٢٠٢٠

REGISTERED AT DISABLED CENTERS BY NATIONALITY, GENDER AND AGE GROUP
2020

Table No. (190)

جدول رقم (١٩٠)

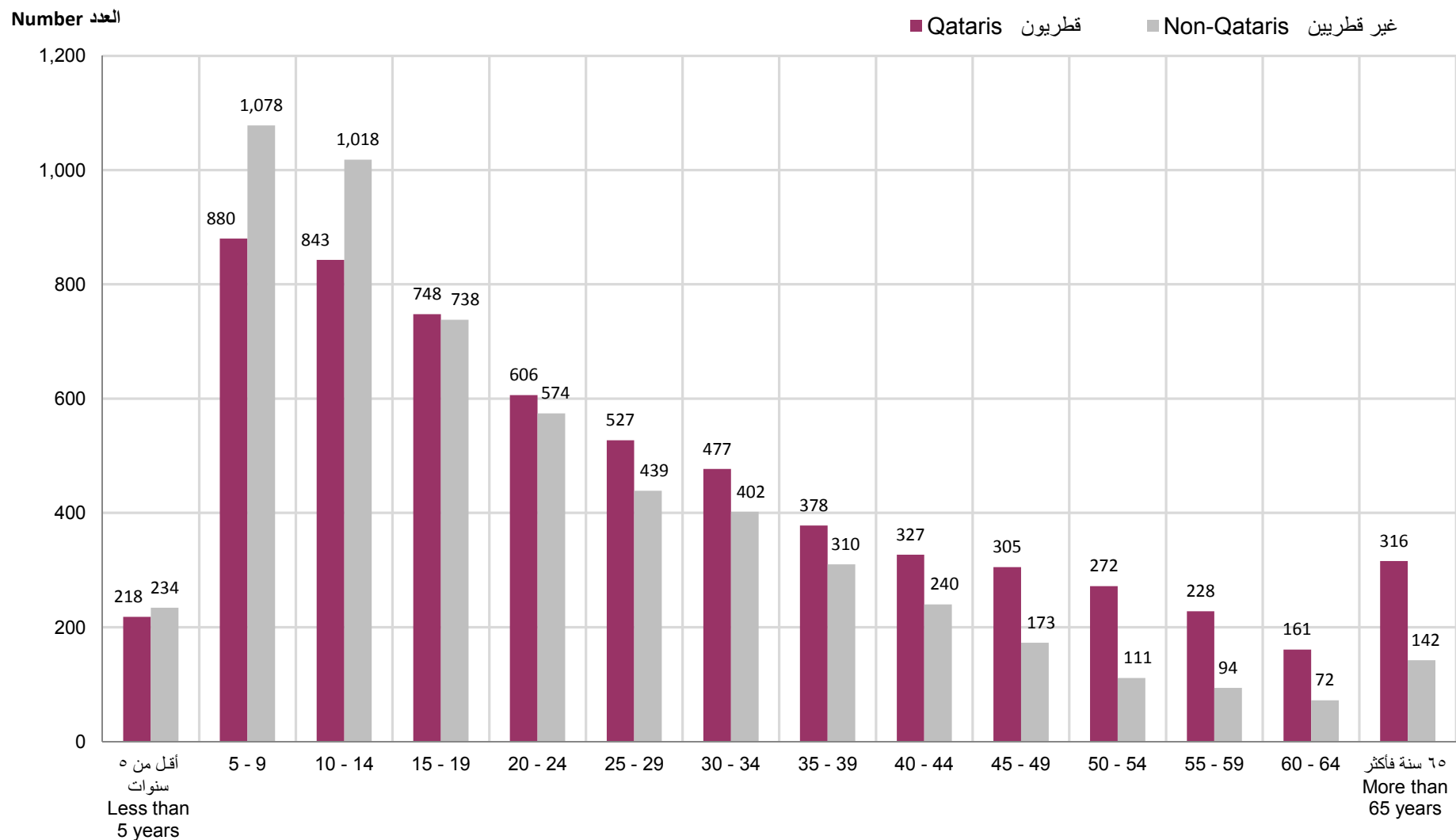
Age Group	Nationality الجنسية									فئات العمر
	المجموع Total			Non-Qataris غير قطريين			Qataris قطريون			
	المجموع Total	إناث Females	ذكور Males	المجموع Total	إناث Females	ذكور Males	المجموع Total	إناث Females	ذكور Males	
-5	452	145	307	234	75	159	218	70	148	٥-
5 - 9	1,958	692	1,266	1,078	381	697	880	311	569	٩ - ٥
10 - 14	1,861	709	1,152	1,018	402	616	843	307	536	١٤ - ١٠
15 - 19	1,486	559	927	738	245	493	748	314	434	١٩ - ١٥
20 - 24	1,180	474	706	574	232	342	606	242	364	٢٤ - ٢٠
25 - 29	966	343	623	439	153	286	527	190	337	٢٩ - ٢٥
30 - 34	879	294	585	402	124	278	477	170	307	٣٤ - ٣٠
35 - 39	688	243	445	310	95	215	378	148	230	٣٩ - ٣٥
40 - 44	567	200	367	240	68	172	327	132	195	٤٤ - ٤٠
45 - 49	478	168	310	173	54	119	305	114	191	٤٩ - ٤٥
50 - 54	383	124	259	111	19	92	272	105	167	٥٤ - ٥٠
55 - 59	322	124	198	94	22	72	228	102	126	٥٩ - ٥٥
60 - 64	233	90	143	72	14	58	161	76	85	٦٤ - ٦٠
65+	458	188	270	142	48	94	316	140	176	+٦٥
Total	11,911	4,353	7,558	5,625	1,932	3,693	6,286	2,421	3,865	المجموع

* Some cases registered in more than one center to receive service.

* بعض الحالات مسجلة في أكثر من مركز لتلقي الخدمة.



المسجلون في مراكز ذوي الإعاقة حسب الجنسية والفئات العمرية
REGISTERED AT DISABLED CENTERS BY NATIONALITY & AGE GROUPS
2020



شكل رقم (44) Graph No.



المشتغلون في مراكز ذوي الإعاقة حسب الجنسية والنوع والمهنة
٢٠٢٠

EMPLOYEES AT DISABLED CENTERS BY NATIONALITY, GENDER AND OCCUPATION
2020

Table No. (191)

جدول رقم (١٩١)

Occupation	Nationality الجنسية									المهنة
	Total المجموع			Non-Qataris غير قطريين			Qataris قطريون			
	المجموع Total	إناث Females	ذكور Males	المجموع Total	إناث Females	ذكور Males	المجموع Total	إناث Females	ذكور Males	
Doctors	14	8	6	13	7	6	1	1	0	أطباء
Specialist / Technician Physical Therapy	41	19	22	41	19	22	0	0	0	أخصائي/ فني علاج طبيعي
Specialist / Technical and Functional Treatment	57	33	24	57	33	24	0	0	0	أخصائي/ فني علاج وظيفي
Specialist / Technical Treatment of Pronunciation	91	71	20	91	71	20	0	0	0	أخصائي/ فني علاج نطق
Psychologist	69	42	27	63	36	27	6	6	0	أخصائي نفسي
Social Worker	47	39	8	20	13	7	27	26	1	أخصائي اجتماعي
Social Researcher	0	0	0	0	0	0	0	0	0	باحث اجتماعي
Special Education Specialist	218	158	60	212	152	60	6	6	0	أخصائي تربوية خاصة
Special Education Specialist / Teacher	348	235	113	239	130	109	109	105	4	أخصائي / معلم تربوية خاصة
Sign Language Interpreter	4	2	2	3	2	1	1	0	1	مترجم لغة أشاره
Coach	41	15	26	37	14	23	4	1	3	مدرب
Nurses	20	16	4	19	15	4	1	1	0	تمريض
Administrators	266	183	83	157	91	66	109	92	17	إداري
Workers	162	135	27	156	135	21	6	0	6	عامل
Other	281	153	128	188	78	110	93	75	18	أخرى
Total	1,659	1,109	550	1,296	796	500	363	313	50	المجموع



الأفراد ذوو الإعاقات (أقل من ١٥ سنة) الذين تم إدخالهم الى مستشفى الرمييلة ومركز قطر لإعادة التأهيل
حسب نوع الإعاقة والنوع (المرضى الداخليون)
٢٠٢٠- ٢٠١٧

PEOPLE WITH DISABILITIES (LESS THAN 15 YEARS) ADMITTED TO RUMEILAH HOSPITAL
& QATAR REHABILITATION INSTITUTE BY TYPE OF DISABILITY AND GENDER (INPATIENT)

2017 - 2020

Table No.(192)

جدول رقم (١٩٢)

Type of Disability	2020			2019			2018			*2017			نوع الإعاقة
	المجموع Total	إناث Females	ذكور Males	المجموع Total	إناث Females	ذكور Males	المجموع Total	إناث Females	ذكور Males	المجموع Total	إناث Females	ذكور Males	
Physical Disability	21	8	13	24	13	11	21	10	11	527	256	271	إعاقة حركية
Intellectual Disability	0	0	0	0	0	0	0	0	0	0	0	0	إعاقة ذهنية
Visual Disability	0	0	0	7	3	4	1	1	0	1	1	0	إعاقة بصرية
Hearing Disability	0	0	0	0	0	0	26	9	17	22	7	15	إعاقة سمعية
Speech & Language Disability	67	26	41	11	4	7	1	1	0	4	1	3	اضطرابات النطق واللغة
Multiple Disability	0	0	0	36	13	23	39	13	26	67	24	43	إعاقة متعددة
Developmental Disability	0	0	0	9	4	5	4	2	2	27	11	16	إعاقات نمائية
Total	88	34	54	87	37	50	92	36	56	648	300	348	المجموع

* From 2015 to 2017, the patient was counted more than once according to the number of services he received, such as occupational therapy, physiotherapy,etc.

* منذ عام ٢٠١٥ إلى ٢٠١٧ تم احتساب المريض أكثر من مرة حسب عدد الخدمات التي تلقاها، مثل العلاج الوظيفي والعلاج الطبيعي ... إلخ.



الأفراد ذوو الإعاقات (أقل من ١٥ سنة) الذين تم إدخالهم إلى مستشفى الرميلة ومركز قطر لإعادة التأهيل
حسب نوع الإعاقة والنوع والجنسية (المرضى الداخليين)
٢٠٢٠

**PEOPLE WITH DISABILITIES (LESS THAN 15 YEARS) ADMITTED
TO RUMEILAH HOSPITAL & QATAR REHABILITATION INSTITUTE BY TYPE OF DISABILITY,
GENDER AND NATIONALITY (INPATIENT)
2020**

Table No. (193)

جدول رقم (١٩٣)

Type of Disability	Nationality الجنسية									نوع الإعاقة
	Total المجموع			Non-Qataris غير قطريين			Qataris قطريون			
	المجموع Total	إناث Females	ذكور Males	المجموع Total	إناث Females	ذكور Males	المجموع Total	إناث Females	ذكور Males	
Physical Disability	21	8	13	14	5	9	7	3	4	إعاقة حركية
Intellectual Disability	0	0	0	0	0	0	0	0	0	إعاقة ذهنية
Visual Disability	0	0	0	0	0	0	0	0	0	إعاقة بصرية
Hearing Disability	0	0	0	0	0	0	0	0	0	إعاقة سمعية
Speech & Language Disability	67	26	41	30	11	19	37	15	22	اضطرابات النطق واللغة
Multiple Disability	0	0	0	0	0	0	0	0	0	إعاقة متعددة
Developmental Disability	0	0	0	0	0	0	0	0	0	إعاقات نمائية
Total	88	34	54	44	16	28	44	18	26	المجموع



الأفراد ذوو الإعاقات (أقل من ١٥ سنة) الذين تلقوا خدمات في مستشفى الرمييلة
ومركز قطر لإعادة التأهيل حسب نوع الإعاقة والنوع
٢٠٢٠ - ٢٠١٧

PEOPLE WITH DISABILITIES (LESS THAN 15 YEARS) WHO RECEIVED SERVICES
AT RUMEILAH HOSPITAL & QATAR REHABILITATION INSTITUTE
BY TYPE OF DISABILITY AND GENDER
2017 - 2020

Table No. (194)

جدول رقم (١٩٤)

Type of Disability	2020			(1) 2019			2018			2017			نوع الإعاقة
	المجموع Total	إناث Females	ذكور Males	المجموع Total	إناث Females	ذكور Males	المجموع Total	إناث Females	ذكور Males	المجموع Total	إناث Females	ذكور Males	
Physical Disability	793	380	413	4	1	3	3,112	1,308	1,804	2,247	824	1,423	إعاقة حركية
Intellectual Disability	393	160	233	166	71	95	299	131	168	842	367	475	إعاقة ذهنية
Visual Disability	7	2	5	1	1	0	38	22	16	9	8	1	إعاقة بصرية
Hearing Disability	652	216	436	0	0	0	609	286	323	609	286	323	إعاقة سمعية
Speech & Language Disability	5,403	1,850	3,553	760	177	583	2,346	1,021	1,325	2,275	946	1,329	اضطرابات النطق واللغة
Multiple Disability	689	272	417	0	0	0	909	475	434	870	455	415	إعاقة متعددة
Developmental Disability	784	300	484	321	100	221	1,617	738	879	1,845	700	1,145	إعاقات نمائية
Autism ⁽²⁾	1,369	286	1,083	136	64	72	1,305	259	1,046	981	219	762	التوحد ^(٢)
Total	10,090	3,466	6,624	1,388	414	974	10,235	4,240	5,995	9,678	3,805	5,873	المجموع

* Figures represent the numbers of children with disabilities who received services at the facilities of Rumeilah Hospital, whether admitted to hospital or referred for medical services.

Note: A child may be transferred more than once during the year to receive the service, or may need the service in more than one unit.

(1) Some departments are closed for expansion and maintenance.

(2) In previous years she was included in mental disability.

* الأعداد المذكورة هي أعداد الأطفال من ذوي الإعاقات الذين تلقوا خدمات في مرافق مستشفى الرمييلة سواء تم إدخالهم للمستشفى أو تحويلهم لتلقي الخدمات.

ملاحظة: الطفل قد يتم تحويله أكثر من مرة خلال العام لتلقي الخدمة، أو قد يحتاج الخدمة في أكثر من وحدة.

(١) بعض الأقسام أغلقت للتوسيع والصيانة.

(٢) في السنوات السابقة كانت تدرج ضمن الإعاقة الذهنية.



الأفراد ذوو الإعاقات (أقل من ١٥ سنة) الذين تلقوا خدمات في مستشفى الرميلة ومركز قطر لإعادة التأهيل
حسب نوع الإعاقة والنوع والجنسية

٢٠٢٠

PEOPLE WITH DISABILITIES (LESS THAN 15 YEARS) WHO RECEIVED SERVICES
AT RUMEILAH HOSPITAL & QATAR REHABILITATION INSTITUTE
BY TYPE OF DISABILITY, GENDER AND NATIONALITY
2020

Table No. (195)

جدول رقم (١٩٥)

Type of Disability	Nationality الجنسية									نوع الإعاقة
	Total المجموع			Non-Qataris غير قطريين			Qataris قطريون			
	المجموع Total	إناث Females	ذكور Males	المجموع Total	إناث Females	ذكور Males	المجموع Total	إناث Females	ذكور Males	
Physical Disability	793	380	413	480	234	246	313	146	167	إعاقة حركية
Intellectual Disability	393	160	233	213	74	139	180	86	94	إعاقة ذهنية
Visual Disability	7	2	5	2	0	2	5	2	3	إعاقة بصرية
Hearing Disability	652	216	436	376	140	236	276	76	200	إعاقة سمعية
Speech & Language Disability	5,403	1,850	3,553	3,740	1,154	2,586	1,663	696	967	اضطرابات النطق واللغة
Multiple Disability	689	272	417	445	179	266	244	93	151	إعاقة متعددة
Developmental Disability	784	300	484	497	174	323	287	126	161	إعاقات نمائية
Autism	1,369	286	1,083	1,005	195	810	364	91	273	التوحد
Total	10,090	3,466	6,624	6,758	2,150	4,608	3,332	1,316	2,016	المجموع

* Figures represent the numbers of children with disabilities who received services at the facilities of Rumaila Hospital, whether admitted to hospital or referred for medical services.

Note: A child may be transferred more than once during the year to receive the service, or may need the service in more than one unit.

* الأعداد المذكورة هي أعداد الأطفال من ذوي الإعاقات الذين تلقوا خدمات في مرافق مستشفى الرميلة سواء تم إدخالهم للمستشفى أو تحويلهم لتلقي الخدمات.
ملاحظة: الطفل قد يتم تحويله أكثر من مرة خلال العام لتلقي الخدمة، أو قد يحتاج الخدمة في أكثر من وحدة.



الأفراد ذوو الإعاقات (١٥ سنة فأكثر) الذين تم إدخالهم إلى مستشفى الرميلة ومركز قطر لإعادة التأهيل
حسب نوع الإعاقة والنوع (المرضى الداخليون)
٢٠٢٠ - ٢٠١٧

PEOPLE WITH DISABILITIES (15 YEARS AND ABOVE) ADMITTED
TO RUMEILAH HOSPITAL & QATAR REHABILITATION INSTITUTE
BY TYPE OF DISABILITY AND GENDER (INPATIENT)
2017 - 2020

Table No. (196)

جدول رقم (١٩٦)

Type of Disability	2020			2019			2018			2017			نوع الإعاقة
	المجموع Total	إناث Females	ذكور Males	المجموع Total	إناث Females	ذكور Males	المجموع Total	إناث Females	ذكور Males	المجموع Total	إناث Females	ذكور Males	
Physical Disability	413	118	295	144	17	127	471	63	408	1,725	253	1,472	إعاقة حركية
Intellectual Disability	44	12	32	41	4	37	42	42	0	101	17	84	إعاقة ذهنية
Visual Disability	14	4	10	9	0	9	74	17	57	74	17	57	إعاقة بصرية
Hearing Disability	55	12	43	0	0	0	55	17	38	55	17	38	إعاقة سمعية
Speech & Language Disability	142	52	90	23	0	23	38	38	0	325	105	220	اضطرابات النطق واللغة
Psycho-Social Disability	0	0	0	62	0	62	12	12	0	72	17	55	إعاقة نفسية واجتماعية
Multiple Disability	365	145	220	126	19	107	342	96	246	536	109	427	إعاقة متعددة
Developmental Disability	0	0	0	38	5	33	13	13	0	60	23	37	إعاقات نمائية
Elderly Disability	0	0	0	112	47	65	82	45	37	437	61	376	إعاقات كبار السن
Total	1,033	343	690	555	92	463	1,129	343	786	3,385	619	2,766	المجموع



الأفراد ذوو الإعاقات (١٥ سنة فأكثر) الذين تم إدخالهم إلى مستشفى الرميلة ومركز قطر لإعادة التأهيل
حسب نوع الإعاقة والنوع والجنسية (المرضى الداخليون)
٢٠٢٠

PEOPLE WITH DISABILITIES (15 YEARS AND ABOVE) ADMITTED TO RUMEILAH HOSPITAL & QATAR
REHABILITATION INSTITUTE BY TYPE OF DISABILITY, GENDER AND NATIONALITY (INPATIENT)

2020

Table No. (197)

جدول رقم (١٩٧)

Type of Disability	Nationality الجنسية									نوع الإعاقة
	Total المجموع			Non-Qataris غير قطريين			Qataris قطريون			
	المجموع Total	إناث Females	ذكور Males	المجموع Total	إناث Females	ذكور Males	المجموع Total	إناث Females	ذكور Males	
Physical Disability	413	118	295	307	68	239	106	50	56	إعاقة حركية
Intellectual Disability	44	12	32	35	7	28	9	5	4	إعاقة ذهنية
Visual Disability	14	4	10	8	1	7	6	3	3	إعاقة بصرية
Hearing Disability	55	12	43	47	6	41	8	6	2	إعاقة سمعية
Speech & Language Disability	142	52	90	83	18	65	59	34	25	اضطرابات النطق واللغة
Psycho-Social Disability	0	0	0	0	0	0	0	0	0	إعاقة نفسية واجتماعية
Multiple Disability	365	145	220	190	67	123	175	78	97	إعاقة متعددة
Developmental Disability	0	0	0	0	0	0	0	0	0	إعاقات نمائية
Elderly Disability	0	0	0	0	0	0	0	0	0	إعاقات كبار السن
Total	1,033	343	690	670	167	503	363	176	187	المجموع



الأفراد ذوو الإعاقات (١٥ سنة فأكثر) الذين تلقوا خدمات في مستشفى الرميلة
ومركز قطر لإعادة التأهيل حسب نوع الإعاقة والنوع
٢٠٢٠ - ٢٠١٧

PEOPLE WITH DISABILITIES (15 YEARS AND ABOVE) WHO RECEIVED SERVICES
AT RUMEILAH HOSPITAL & QATAR REHABILITATION INSTITUTE BY TYPE OF DISABILITY AND GENDER
2017 - 2020

Table No. (198)

جدول رقم (١٩٨)

Type of Disability	2020			2019			2018			2017			نوع الإعاقة
	المجموع Total	إناث Females	ذكور Males	المجموع Total	إناث Females	ذكور Males	المجموع Total	إناث Females	ذكور Males	المجموع Total	إناث Females	ذكور Males	
Physical Disability	7,282	3,466	3,816	2,148	691	1,457	2,756	820	1,936	2,801	926	1,875	إعاقة حركية
Intellectual Disability	259	94	165	309	144	165	149	46	103	119	37	82	إعاقة ذهنية
Visual Disability	13	5	8	11	5	6	40	26	14	37	25	12	إعاقة بصرية
Hearing Disability	241	122	119	241	122	119	525	255	270	486	236	250	إعاقة سمعية
Speech & Language Disability	1,193	436	757	1,695	946	749	574	250	324	284	119	165	اضطرابات النطق واللغة
Psycho-Social Disability	653	362	291	648	341	307	55	40	15	50	38	12	إعاقة نفسية واجتماعية
Multiple Disability	1,105	520	585	1,167	617	550	405	98	307	355	71	284	إعاقة متعددة
Developmental Disability	1,012	560	452	1,016	575	441	79	41	38	41	26	15	إعاقات نمائية
Elderly Disability	526	146	380	1,340	680	660	262	71	191	262	71	191	إعاقات كبار السن
Total	12,284	5,711	6,573	8,575	4,121	4,454	4,845	1,647	3,198	4,435	1,549	2,886	المجموع

Note: A patient may be transferred more than once during the year to receive the service, or may need the service of more than one unit.

ملاحظة: المريض قد يتم تحويله أكثر من مرة خلال العام لتلقي الخدمة، أو قد يحتاج الخدمة في أكثر من وحدة.



الأفراد ذوو الإعاقات (١٥ سنة فأكثر) الذين تلقوا خدمات في مستشفى الرميلة ومركز قطر لإعادة التأهيل
حسب نوع الإعاقة والنوع والجنسية

٢٠٢٠

PEOPLE WITH DISABILITIES (15 YEARS AND ABOVE) WHO RECEIVED SERVICES
AT RUMEILAH HOSPITAL & QATAR REHABILITATION INSTITUTE
BY TYPE OF DISABILITY, GENDER AND NATIONALITY

2020

Table No. (199)

جدول رقم (١٩٩)

Type of Disability	Nationality الجنسية									نوع الإعاقة
	المجموع Total			غير قطريين Non-Qataris			قطريون Qataris			
	المجموع Total	إناث Females	ذكور Males	المجموع Total	إناث Females	ذكور Males	المجموع Total	إناث Females	ذكور Males	
Physical Disability	7,282	3,466	3,816	4,285	1,869	2,416	2,997	1,597	1,400	إعاقة حركية
Intellectual Disability	259	94	165	120	50	70	139	44	95	إعاقة ذهنية
Visual Disability	13	5	8	8	3	5	5	2	3	إعاقة بصرية
Hearing Disability	241	122	119	181	87	94	60	35	25	إعاقة سمعية
Speech & Language Disability	1,193	436	757	821	254	567	372	182	190	اضطرابات النطق واللغة
Psycho-Social Disability	653	362	291	293	187	106	360	175	185	إعاقة نفسية واجتماعية
Multiple Disability	1,105	520	585	730	300	430	375	220	155	إعاقة متعددة
Developmental Disability	1,012	560	452	400	260	140	612	300	312	إعاقات نمائية
Elderly Disability	526	146	380	397	82	315	129	64	65	إعاقات كبار السن
Total	12,284	5,711	6,573	7,235	3,092	4,143	5,049	2,619	2,430	المجموع

Note: A patient may be transferred more than once during the year to receive the service, or may need the service of more than one unit.

ملاحظة : المريض قد يتم تحويله أكثر من مرة خلال العام لتلقي الخدمة ، أو قد يحتاج الخدمة من أكثر من وحدة.



الموظفون الذين يقدمون خدمات للأشخاص ذوي الإعاقات في مستشفى الرميلة
ومركز قطر لإعادة التأهيل حسب المهنة والنوع
٢٠٢٠ - ٢٠١٧

STAFF PROVIDING SERVICES FOR DISABLED AT RUMEILAH HOSPITAL
& QATAR REHABILITATION INSTITUTE BY OCCUPATION AND GENDER
2017- 2020

Table No. (200)

جدول رقم (٢٠٠)

Occupation	2020			2019			2018			2017			المهنة
	المجموع Total	إناث Females	ذكور Males	المجموع Total	إناث Females	ذكور Males	المجموع Total	إناث Females	ذكور Males	المجموع Total	إناث Females	ذكور Males	
Physicians	141	40	101	69	20	49	41	14	27	73	24	49	أطباء
Physiotherapist	143	58	85	110	56	54	61	24	37	54	20	34	أخصائي علاج طبيعي
Physiotherapy Technician	17	5	12	13	5	8	2	0	2	4	1	3	فني علاج طبيعي
Occupational Therapy Specialist	133	63	70	40	17	23	79	40	39	79	40	39	أخصائي علاج وظيفي
Occupational Therapy Technician	11	5	6	7	2	5	7	5	2	6	3	3	فني علاج وظيفي
Speech Therapy Specialist	77	49	28	32	19	13	73	42	31	60	24	36	أخصائي علاج نطق
Speech Therapy Technician	7	4	3	5	2	3	2	2	0	3	3	0	فني علاج نطق
Prosthetics Specialist	29	8	21	12	3	9	26	6	20	26	6	20	أخصائي اطراف صناعية
Prosthetics Technician	27	5	22	12	2	10	9	0	9	9	0	9	فني اطراف صناعية
Special Education Teacher	6	0	6	5	0	5	7	1	6	10	2	8	أخصائي تربيته خاصة
Special Education Assistant	2	0	2	2	0	2	6	6	0	0	0	0	مساعد تربية خاصة
Psychiatrist	3	0	3	3	0	3	5	4	1	7	6	1	أخصائي نفسية
Nurse	1,340	997	343	1,324	981	343	990	736	254	978	739	239	ممرض
Case Managers (case coordinators)	63	29	34	40	21	19	19	11	8	19	11	8	مديرو الحالات (منسقي الحالات)
Administrators	183	156	27	160	135	25	48	33	15	26	25	1	إداريون
Patient Assistants	180	78	102	171	77	94	90	28	62	90	28	62	مساعدو مرضى
Workers	149	99	50	143	99	44	74	23	51	74	23	51	عمال
Total	2,511	1,596	915	2,148	1,439	709	1,539	975	564	1,518	955	563	المجموع



الموظفون الذين يقدمون خدمات للأشخاص ذوي الإعاقات في مستشفى الرميلة
ومركز قطر لإعادة التأهيل حسب المهنة والنوع والجنسية
٢٠٢٠

STAFF PROVIDING SERVICES FOR DISABLED AT RUMEILAH HOSPITAL & QATAR
REHABILITATION INSTITUTE BY OCCUPATION, GENDER & NATIONALITY
2020

Table No. (201)

جدول رقم (٢٠١)

Occupation	Nationality الجنسية									المهنة
	Total المجموع			Non-Qataris غير قطريين			Qataris قطريون			
	المجموع Total	إناث Females	ذكور Males	المجموع Total	إناث Females	ذكور Males	المجموع Total	إناث Females	ذكور Males	
Physicians	141	40	101	131	30	101	10	10	0	أطباء
Physiotherapist	143	58	85	141	56	85	2	2	0	أخصائي علاج طبيعي
Physiotherapy Technician	17	5	12	17	5	12	0	0	0	فني علاج طبيعي
Occupational Therapy Specialist	133	63	70	130	62	68	3	1	2	أخصائي علاج وظيفي
Occupational Therapy Technician	11	5	6	11	5	6	0	0	0	فني علاج وظيفي
Speech Therapy Specialist	77	49	28	74	48	26	3	1	2	أخصائي علاج نطق
Speech Therapy Technician	7	4	3	7	4	3	0	0	0	فني علاج نطق
Prosthetics Specialist	29	8	21	28	8	20	1	0	1	أخصائي اطراف صناعية
Prosthetics Technician	27	5	22	21	1	20	6	4	2	فني اطراف صناعية
Special Education Teacher	6	0	6	5	0	5	1	0	1	أخصائي تربيته خاصة
Special Education Assistant	2	0	2	2	0	2	0	0	0	مساعد تربية خاصة
Psychiatrist	3	0	3	3	0	3	0	0	0	أخصائي نفسي
Nurse	1,340	997	343	1,333	993	340	7	4	3	ممرض
Case Managers (case coordinators)	63	29	34	63	29	34	0	0	0	مديرو الحالات (منسقي الحالات)
Administrators	183	156	27	72	49	23	111	107	4	إداريون
Patient Assistants	180	78	102	170	68	102	10	10	0	مساعدو مرضى
Workers	149	99	50	149	99	50	0	0	0	عمال
Total	2,511	1,596	915	2,357	1,457	900	154	139	15	المجموع



الموظفون الذين يقدمون خدمات للأشخاص ذوي الإعاقات في مستشفى الرميلة
ومركز قطر لإعادة التأهيل حسب الأقسام والنوع

٢٠٢٠ - ٢٠١٧

STAFF PROVIDING SERVICES FOR PEOPLE WITH DISABILITIES AT RUMEILAH HOSPITAL
& QATAR REHABILITATION INSTITUTE BY DEPARTMENT AND GENDER
2017 - 2020

Table No. (202)

جدول رقم (٢٠٢)

Divisions	2020			2019			2018			2017			الأقسام والوحدات
	المجموع Total	إناث Females	ذكور Males	المجموع Total	إناث Females	ذكور Males	المجموع Total	إناث Females	ذكور Males	المجموع Total	إناث Females	ذكور Males	
Prosthetics Section	106	57	49	36	12	24	35	6	29	34	6	28	قسم الأطراف الصناعية
Speech therapy Section	55	33	22	45	27	18	73	42	31	63	31	32	قسم علاج النطق
Community Rehabilitation Section	4	2	2	4	2	2	7	2	5	3	0	3	قسم تأهيل المجتمع
Child Development Section	51	30	21	94	60	34	100	66	34	51	31	20	قسم تطور الطفل
Inpatient Child Rehabilitation Units	40	32	8	25	14	11	142	122	20	161	146	15	وحدات تأهيل الأطفال الداخليين
Occupational therapy Section	104	53	51	66	29	37	79	40	39	67	32	35	قسم العلاج الوظيفي
Physiotherapy Section	176	81	95	115	67	48	61	24	37	43	14	29	قسم العلاج الطبيعي
Women Rehabilitation Sections	67	60	7	67	60	7	34	32	2	81	66	15	وحدات تأهيل النساء
Men Rehabilitation Sections	99	47	52	88	46	42	67	36	31	75	28	47	وحدات تأهيل الرجال
Elders Rehabilitation Section	1,039	773	266	1,043	771	272	337	243	94	337	243	94	وحدات تأهيل العجزة
Plastic Surgery Unit	0	0	0	74	40	34	74	40	34	74	40	34	وحدة جراحة التجميل
Stroke Rehabilitation Unit	67	31	36	67	31	36	33	17	16	32	13	19	وحدة تأهيل الجلطة الدماغية
Psychiatric Unit	0	0	0	0	0	0	153	83	70	153	83	70	وحدة الأمراض النفسية
Nursing Skills Unit	687	385	302	408	268	140	328	210	118	328	210	118	وحدة المهارات التمريضية
Audiology and Balance Center	16	12	4	16	12	4	16	12	4	16	12	4	مركز السمع والتوازن
Total	2,511	1,596	915	2,148	1,439	709	1,539	975	564	1,518	955	563	المجموع



الموظفون الذين يقدمون خدمات للأشخاص ذوي الإعاقات في مستشفى الرمييلة ومركز قطر لإعادة التأهيل
حسب الأقسام والنوع والجنسية
٢٠٢٠

STAFF PROVIDING SERVICES FOR PEOPLE WITH DISABILITIES AT RUMEILAH HOSPITAL & QATAR
REHABILITATION INSTITUTE BY DEPARTMENT , GENDER & NATIONALITY
2020

Table No. (203)

جدول رقم (٢٠٣)

Divisions	Nationality الجنسية									الأقسام والوحدات
	المجموع Total			غير قطريين Non-Qataris			قطريون Qataris			
	المجموع Total	إناث Females	ذكور Males	المجموع Total	إناث Females	ذكور Males	المجموع Total	إناث Females	ذكور Males	
Prosthetics Section	106	57	49	95	48	47	11	9	2	قسم الأطراف الصناعية
Speech therapy Section	55	33	22	47	27	20	8	6	2	قسم علاج النطق
Community Rehabilitation Section	4	2	2	4	2	2	0	0	0	قسم تأهيل المجتمع
Child Development Section	51	30	21	40	20	20	11	10	1	قسم تطور الطفل
Inpatient Child Rehabilitation Units	40	32	8	38	30	8	2	2	0	وحدات تأهيل الأطفال الداخليين
Occupational therapy Section	104	53	51	96	47	49	8	6	2	قسم العلاج الوظيفي
Physiotherapy Section	176	81	95	169	74	95	7	7	0	قسم العلاج الطبيعي
Women Rehabilitation Sections	67	60	7	67	60	7	0	0	0	وحدات تأهيل النساء
Men Rehabilitation Sections	99	47	52	99	47	52	0	0	0	وحدات تأهيل الرجال
Elders Rehabilitation Section	1,039	773	266	979	718	261	60	55	5	وحدات تأهيل العجزة
Plastic Surgery Unit	0	0	0	0	0	0	0	0	0	وحدة جراحة التجميل
Stroke Rehabilitation Unit	67	31	36	67	31	36	0	0	0	وحدة تأهيل الجلطة الدماغية
Psychiatric Unit	0	0	0	0	0	0	0	0	0	وحدة الأمراض النفسية
Nursing Skills Unit	687	385	302	649	349	300	38	36	2	وحدة المهارات التمريضية
Audiology and Balance Center	16	12	4	7	4	3	9	8	1	مركز السمع والتوازن
Total	2,511	1,596	915	2,357	1,457	900	154	139	15	المجموع